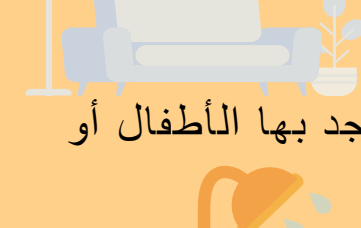


كيف يتم تعزيز الأمن والوقاية من العنف الجنسي ضد الأطفال أثناء الحجر الصحي؟

01 - في المنزل و في المحيط العائلي

بدون وجود عنف قبلي ضد الأطفال



(أ) تحديد قواعد التعايش

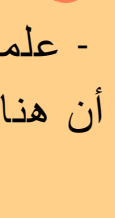
- الأماكن بالمنزل التي يمكن أن يتواجد بها الأطفال أو لا يمكنهم التواجد بها.
- ترك الأبواب مفتوحة.
- الاتفاق على أوقات الخصوصية.
- تعزيز "المعاملة الجيدة" للأطفال.



(ب) تعزيز أنشطة المجموعة

(ت) تواصلوا بانفتاح مع الطفلة، الطفل أو المراهق

- دعوهم يعرفون أننا متاحون وجاهزون للحديث عن قضايا ذات طبيعة جنسية-عاطفية تهمهم
- علموهم أن يميزوا بين الأسرار الجيدة والسيئة ، أن يقولوا "لا"، أن هناك مواضع من الجسم خاصة و حميمة ، وأن هناك حدود



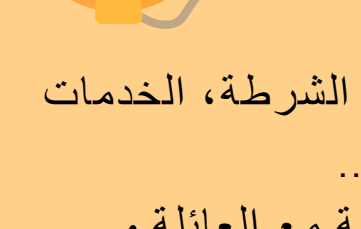
(ث) وضع القواعد و الإشراف على استعمال التكنولوجيا الجديدة و الولوج للانترنت

- مراقبة و حظر المحتويات غير اللائقة
- استعمال الأجهزة التكنولوجية في أماكن مشتركة و مرئية و تحديد أوقات الولوج إليها
- تعزيز الوقاية المعلوماتية (مضادات الفيروسات، تعلم التعامل مع الأجهزة الإلكترونية، إنشاء كلمات المرور، إغلاق كاميرا الويب...)
- التحدث مع الأطفال و المراهقين حول مخاطر بعض الممارسات (على سبيل المثال، مشاركة المعلومات الشخصية، تبادل الرسائل الجنسية...)



02 - في المنزل و في المحيط العائلي

مع وجود عنف قبلي ضد الأطفال



(أ) إنشاء خطة الأمن (الاتصال و عدم الاتصال بالانترنت)

- امتلاك أرقام هواتف الطوارئ، الشرطة، الخدمات الاجتماعية، مكتب المدعي العام...
- إنشاء ارتباطات و اتصالات آمنة مع العائلة و الأشخاص الموثوق بهم
- تعزيز الوقاية المعلوماتية (مضادات الفيروسات، كلمات المرور، كاميرا الويب، المراسلات الجنسية...)
- تحديد المخاطر المحتملة



(ب) الرفع من المراقبة و الإشراف

- من طرف البالغين موثوق بهم
- على استعمال الانترنت و الشبكات الاجتماعية



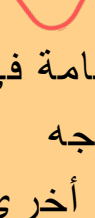
(ت) تجنب تكرار الأذى

- مراقبة ردود الأفعال العاطفية لدى الأطفال و المراهقين
- عدم الإصرار على الموضوع بشكل متكرر (إذا لم يطلبه الطفل)
- ضمان استمرارية العلاج (إذا تم وصفه)



(ث) إذا كان الفاعل يعيش بنفس المكان أو بنفس العنوان

- مراقبة علاقاتهم و تفاعلاتهم
- توصية أو البحث عن بدائل للإقامة في مكان آخر
- تعزيز و المشاركة في تتبع علاجه
- تجنب استهلاك الكحول أو مواد أخرى



03 - مراكز الاستقبال و الإقامة



(أ) المراقبة و الإشراف المستمرين على تصرفات الموظفين و المتطوعين



(ب) التأكد من أن التفاعلات و التعاملات بين الموظفين و الطفل أو المراهق مرئية بشكل دائم



(ت) تحديد الظروف التي يجوز فيها الاتصال المادي مع الطفل أو المراهق مع تجنب حدوث ذلك في حالة عدم وجود أشخاص آخرين



(ث) تحديد وتقييد الظروف التي يمكن فيها للموظفين الولوج إلى طفل أو مراهق



(ج) إنشاء، تقييد و مراقبة قواعد الولوج للتكنولوجيا الجديدة و محتويات الانترنت



(ح) الحصول على تكوين في المجال الجنسي- العاطفي المناسب للعمر، والذي يتضمن أسس الوقاية من العنف الجنسي ضد الأطفال



04 - أرقام الهواتف الضرورية

يجب أن تكون في مكان مرئي و متاح للجميع

112

الطوارئ

رقم الهاتف (ANAR) لمساعدة الأطفال و المراهقين

900 20 20 10 / 116 111



المصادر:



Canadian Red Cross: www.ifrc.org
Darkness to Light: www.d2l.org
Stop it Now! UK: www.parentsprotect.co.uk